


ÍNDICE DE PRODUCCIÓN Y VENTA FÍSICA

Industria Manufacturera del Biobío

Boletín del Instituto Nacional de Estadísticas

Diciembre 2009



**Instituto Nacional
de Estadísticas**

La **producción** de la industria manufacturera del Biobío, registró un aumento de 2,0% respecto a igual mes del año anterior.

Sin embargo, en el año 2009 se observó una contracción en la producción industrial de 6,5%, comparado con el año 2008.

En el mes, se registró que los principales grupos que incidieron positivamente fueron: Industrias básicas de hierro y acero; Aserrado y acepilladura de maderas; Construcción y reparación de buques y otras embarcaciones; Fabricación de productos minerales no metálicos y Elaboración de productos lácteos

Contrariamente, la **venta física** de la industria manufacturera, registró una disminución de 2,1%, respecto a igual mes del año anterior.

En el año 2009, acumuló una disminución de 3,1%, con respecto al año anterior.

Es así, que los principales grupos de mayor incidencia negativa, en las ventas de diciembre de 2009, fueron: Fabricación de papel y productos del papel; Fabricación de productos de refinación de petróleo; Hilandería, tejeduría y acabado de productos textiles; Fabricación de productos metálicos para uso estructural y Elaboración de productos de molinería, almidones.

IPVF DICIEMBRE 2009

Índice

PRODUCCIÓN 108,2

VENTA 105,9

Variación trimestre (%)

PRODUCCIÓN -1,6 %

VENTA 2,6 %

Variación 12 meses (%)

PRODUCCIÓN 2,0 %

VENTA -2,1 %

Variación Acumulada (%)

PRODUCCIÓN -6,5 %

VENTA -3,1 %

Enero 2010 - www.inebiobio.cl

INCIDENCIAS EN PRODUCCIÓN

POSITIVAS			NEGATIVAS		
Grupo	Incid. (Ptos.)	Var. 12 meses (%)	Grupo	Incid. (Ptos.)	Var. 12 meses (%)
Industrias básicas de hierro y acero	5,0	117,1	Fabricación de productos de refinación de petróleo	-2,2	-14,8
Aserrado y acepilladura de maderas	1,3	16,7	Fabricación de papel y productos del papel	-0,7	-1,9
Construcción y reparación de buques y otras embarcaciones	0,6	136,1	Fabricación de productos de madera y corcho, paja y de materiales	-0,6	-6,9
Fabricación de productos minerales no metálicos n.c.p.	0,2	15,6	Fabricación de productos metálicos para uso estructural, tanques, de-	-0,4	-35,3
Elaboración de productos lácteos	0,2	38,3	Elaboración de productos de molinería, almidones	-0,4	-16,5

INCIDENCIAS EN VENTA

POSITIVAS			NEGATIVAS		
Grupo	Incid. (Ptos.)	Var. 12 meses (%)	Grupo	Incid. (Ptos.)	Var. 12 meses (%)
Industrias básicas de hierro y acero	2,9	61,6	Fabricación de papel y productos del papel	-3,7	-9,7
Aserrado y acepilladura de maderas	0,6	7,5	Fabricación de productos de refinación de petróleo	-2,1	-15
Construcción y reparación de buques y otras embarcaciones	0,6	93,6	Hilandería, tejeduría y acabado de productos textiles	-0,8	-88
Elaboración de otros productos alimenticios	0,5	29,4	Fabricación de productos metálicos para uso estructural, tanques, depósitos y ge...	-0,4	-35
Producción, procesamiento y conservación de carne, frutas, legumbres, horta-	0,4	4,3	Elaboración de productos de molinería, almidones	-0,3	-14

Gráfico variaciones últimos 36 meses del índice Producción.

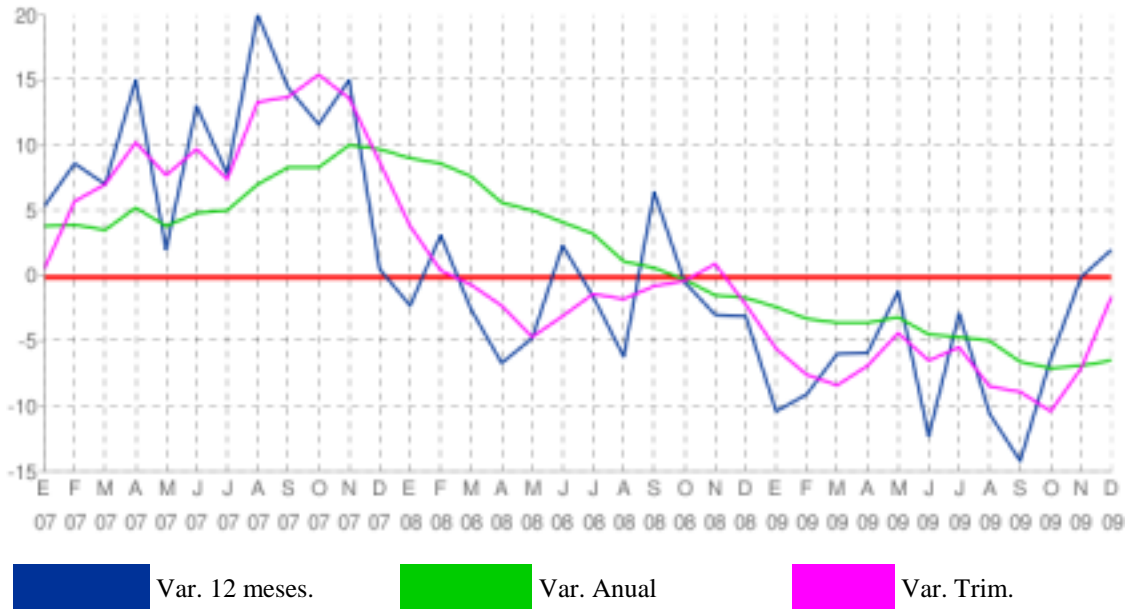
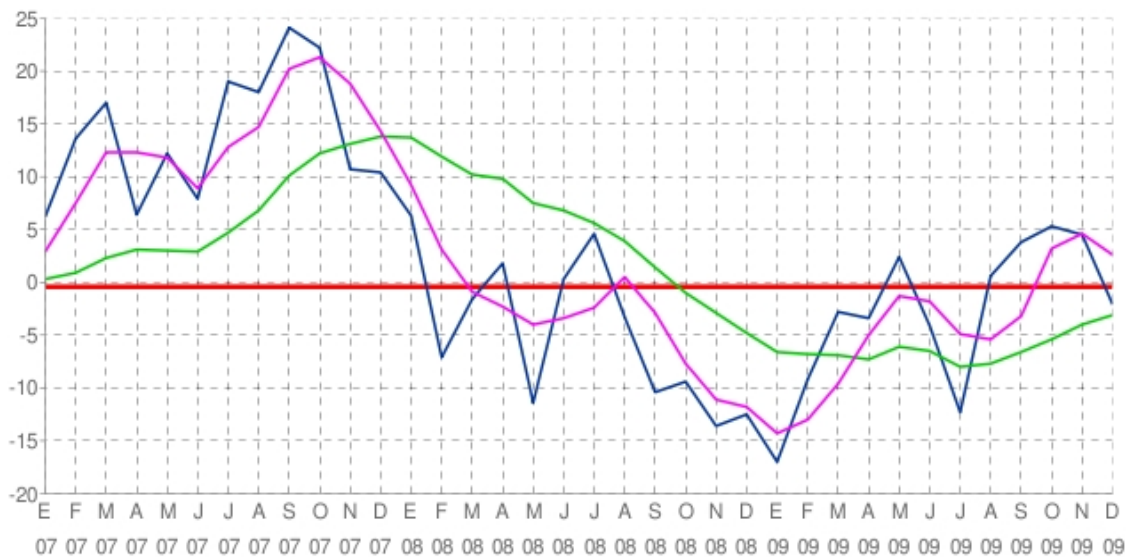


Gráfico variaciones últimos 36 meses del índice Venta.



Directora Regional: Lorena del Pilar Villa Valenzuela

Dirección: Caupolicán N°518 Of. 403 Piso 4 (Concepción) - Teléfono: 41-2229705 / 41-2234746—Fax:41-2241265