


ÍNDICE DE PRODUCCIÓN Y VENTA FÍSICA

Industria Manufacturera del Biobío

Boletín del Instituto Nacional de Estadísticas

Enero 2010



**Instituto Nacional
de Estadísticas**

En el primer mes del año 2010, la **producción** de la industria manufacturera del Biobío, registró un aumento de 4,8%, respecto a igual mes del año anterior.

El aumento en la producción se presenta por segundo mes consecutivo, después de catorce meses de contracción en la actividad.

En el mes, se observó que los principales grupos que incidieron positivamente fueron: Fabricación de papel y productos del papel; Industrias básicas de hierro y acero; Fabricación de productos de madera y corcho, paja y de materiales trenzables; Fabricación de sustancias químicas básicas y Fabricación de productos minerales no metálicos.

En tanto, los grupos que presentaron mayor incidencia

negativa fueron: Producción, procesamiento y conservación de carne, frutas, legumbres, hortalizas; Fabricación de productos de refinación de petróleo; Fabricación de productos metálicos para uso estructural y Elaboración de bebidas.

Así también, la **venta física** de la industria, registró un alza de 3,2%, respecto a igual mes del año anterior.

Es así, que los principales grupos de mayor incidencia positiva, en las ventas de enero de 2010, fueron: Industrias básicas de hierro y acero; Aserrado y acepilladura de maderas; Elaboración de otros productos alimenticios; Fabricación de sustancias químicas básicas y Construcción y reparación de buques y otras embarcaciones

IPVF — ENERO 2010

Índice

PRODUCCIÓN	105,8
VENTA	101,1

Variación trimestre (%)

PRODUCCIÓN	2,5 %
VENTA	2,2 %

Variación 12 meses (%)

PRODUCCIÓN	4,8 %
VENTA	3,2 %

Variación Acumulada (%)

PRODUCCIÓN	4,8 %
VENTA	3,2 %

Febrero 2010—www.ineblobio.cl

INCIDENCIAS EN PRODUCCIÓN

POSITIVAS			NEGATIVAS		
Grupo	Incid. (Ptos.)	Var. 12 meses (%)	Grupo	Incid. (Ptos.)	Var. 12 meses (%)
Fabricación de papel y productos del papel	22,1	7,2	Producción, procesamiento y conservación de carne, frutas,	-31,6	-3,9
Industrias básicas de hierro y acero	69,3	3,4	Fabricación de productos de refinación de petróleo	-11,8	-1,9
Fabricación de productos de madera y corcho, paja y de materiales trenzables	8,9	0,7	Fabricación de productos metálicos para uso estructural.	-50,3	-0,5
Fabricación de sustancias químicas básicas	9,7	0,5	Elaboración de bebidas	-37,6	-0,5
Fabricación de productos minerales no metálicos n.c.p.	16,2	0,3	Fabricación de otros productos elaborados de metal.	-21,2	-0,4

INCIDENCIAS EN VENTA

POSITIVAS			NEGATIVAS		
Grupo	Incid. (Ptos.)	Var. 12 meses (%)	Grupo	Incid. (Ptos.)	Var. 12 meses (%)
Industrias básicas de hierro y acero	78,9	4,5	Fabricación de productos de refinación de petróleo	-10,2	-1,7
Aserrado y acepilladura de maderas	9,9	0,7	Producción, procesamiento y conservación de carne, frutas, legumbres, hortalizas.	-12,4	-1,1
Elaboración de otros productos alimenticios	37,0	0,6	Elaboración de productos de molinería, almidones y productos derivados del almidón.	-30,2	-0,6
Fabricación de sustancias químicas básicas	15,1	0,6	Fabricación de productos metálicos para uso estructural, tanques, depósitos	-50,4	-0,5
Construcción y reparación de buques y otras embarcaciones	100,6	0,4	Elaboración de bebidas	-41,6	-0,5

Gráfico variaciones últimos 36 meses del índice Producción.

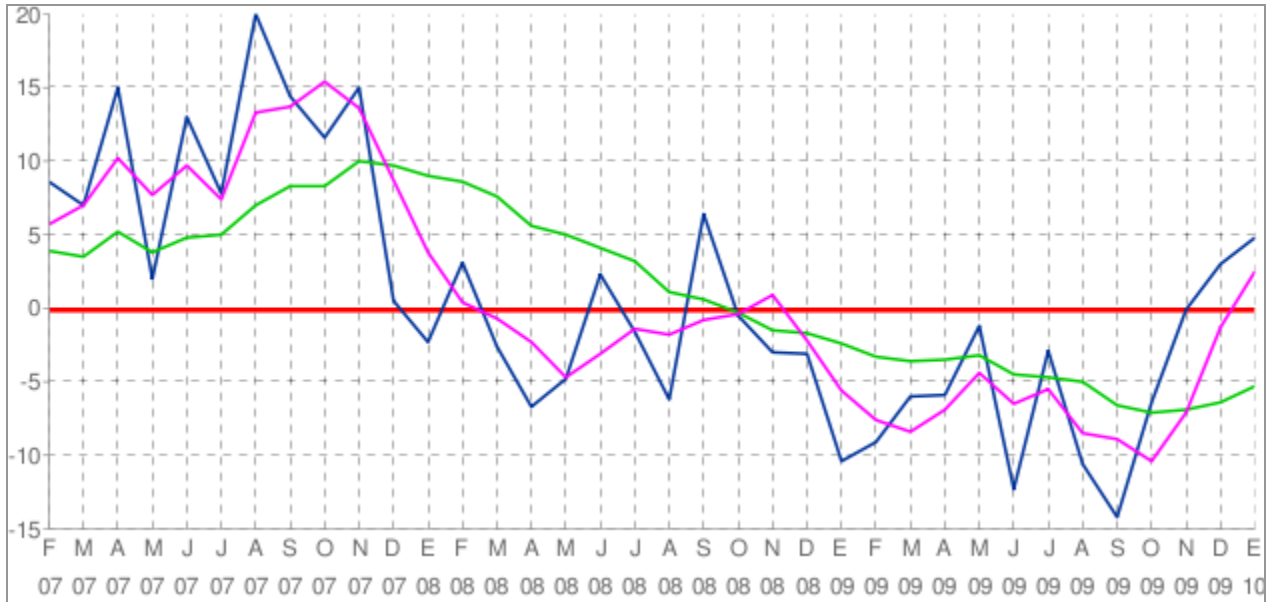
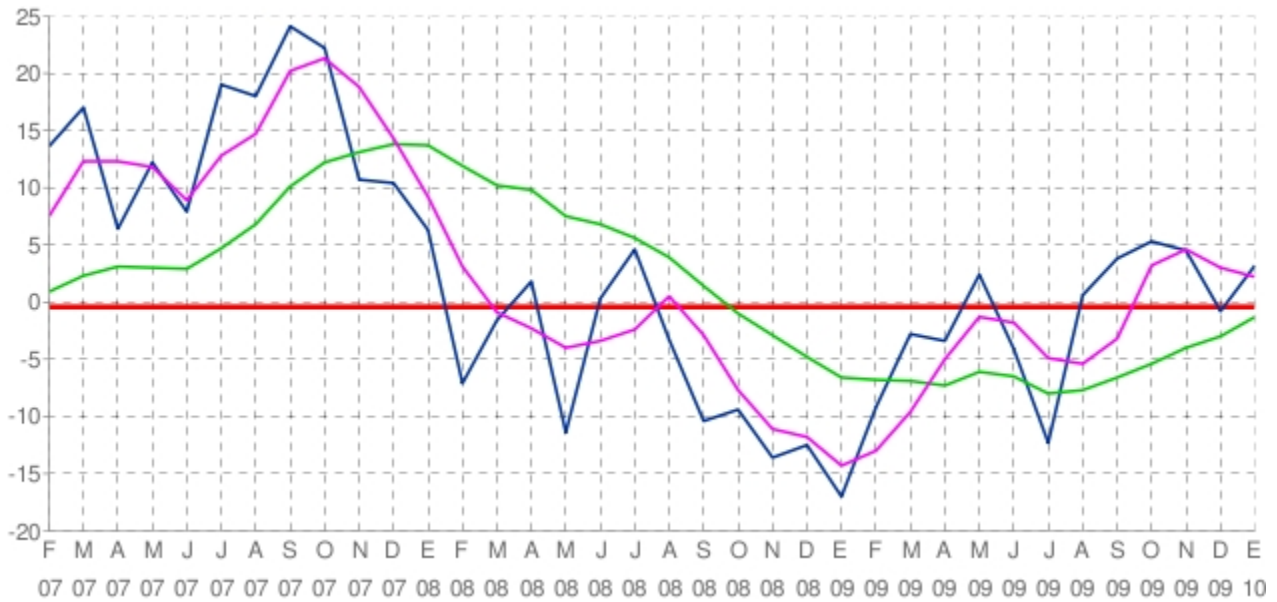


Gráfico variaciones últimos 36 meses del índice Venta.



Var. 12 meses.
 Var. Anual
 Var. Trim.

Directora Regional: Lorena del Pilar Villa Valenzuela
 Dirección: Caupolicán N°518 Of. 403 Piso 4 (Concepción) - Teléfono: 41-2229705 / 41-2234746—Fax:41-2241265